



Ver.1.0版

公益社団法人日本鍼灸師会 学術研修委員会

新規登録から研修終了までの流れ

手順1

1. ログイン・新規登録 p.3

手順2

2. 申込み研修の検索 p.12

手順3

3. 研修に申込み（個人申込み） p.13

手順4

4. 申込結果を確認する p.17

手順5

5. お支払い p.19

手順6

6. 研修の受講 p.23

領収書ダウンロードについて p.28
受講証明書のダウンロードについて p.29
個人設定について p.30
パスワード変更方法 p.32
メールアドレス変更方法 p.34

問い合わせ先

公益社団法人日本鍼灸師会 学術研修委員会

jamagakuzyutukensyu@gmail.com

1.ログイン・新規登録

1. 鍼灸師会研修申込サイトにアクセスする

URL : <https://harikyu.manaable.com/>

日本鍼灸師会会員の場合

① 「ログイン」ボタンをクリック



② ログインID（メールアドレス）とパスワードを入力後、ログインボタンをクリック

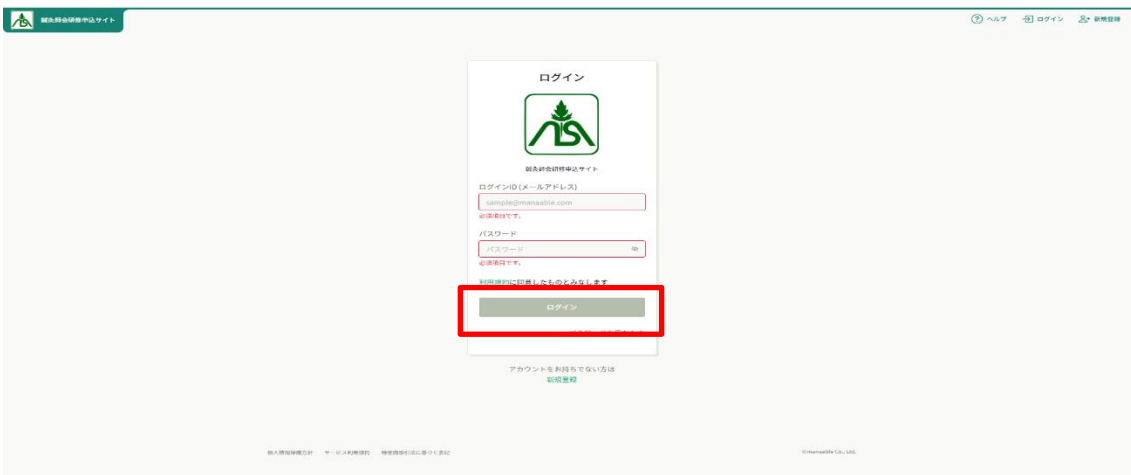
ログインID：日鍼会マイページ登録アドレス

※アドレスがご不明な場合は、下記までお問合せ下さい。

E-mail : jamagakuzyutukensyu@gmail.com

パスワード : jama0000（初期パスワード）

※ログイン後、パスワードの変更を推奨いたします。



《スマホ表示》



メニューボタンをタップ



ログインボタンをタップ



ログインID（メールアドレス）と
パスワード（初期パスワード）を
入力後、ログインボタンをタップ

① ログインされましたら、必ず最初に個人設定をご確認下さい。

個人設定

個人設定

登録情報確認・変更・追加画面

こちらの画面で、ご自身の登録情報の確認・変更・追加が可能です。
※所属師会の変更につきましては、当画面では対応できませんので、直接、所属師会へご連絡ください。

基本情報	氏名(姓)	氏名(名)
	荒木	善行
	氏名(セイ)	氏名(メイ)
	アラキ	ヨシユキ
	性別	男性
	生年月日	1974年1月12日
	郵便番号	(イフシなしで表示)

変更

変更をする場合はこちらをクリック

所属師会

都道府県鍼灸師会に所属していない日鍼会準会員の方は、「日本鍼灸師会」を選択してください

所属師会会員区分

正会員
 準会員
 学生(研修)会員
 非会員(学生)
 非会員(鍼灸師)
 非会員(一般)

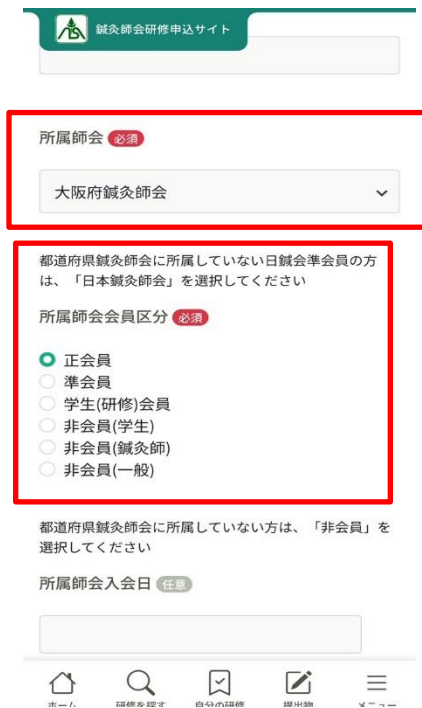
都道府県鍼灸師会に所属していない方は、「非会員」を選択してください

所属師会入会日

その他所属師会

必ず、所属師会と所属師会会員区分を設定して下さい。
※受講料区分に影響いたします。

《スマホ表示》



※manaable 個人設定で変更した内容は、日鍼会マイページでも変更を必ず行って下さい。

https://harikyuu.page/usces-member?usces_page=login (日鍼会マイページ)

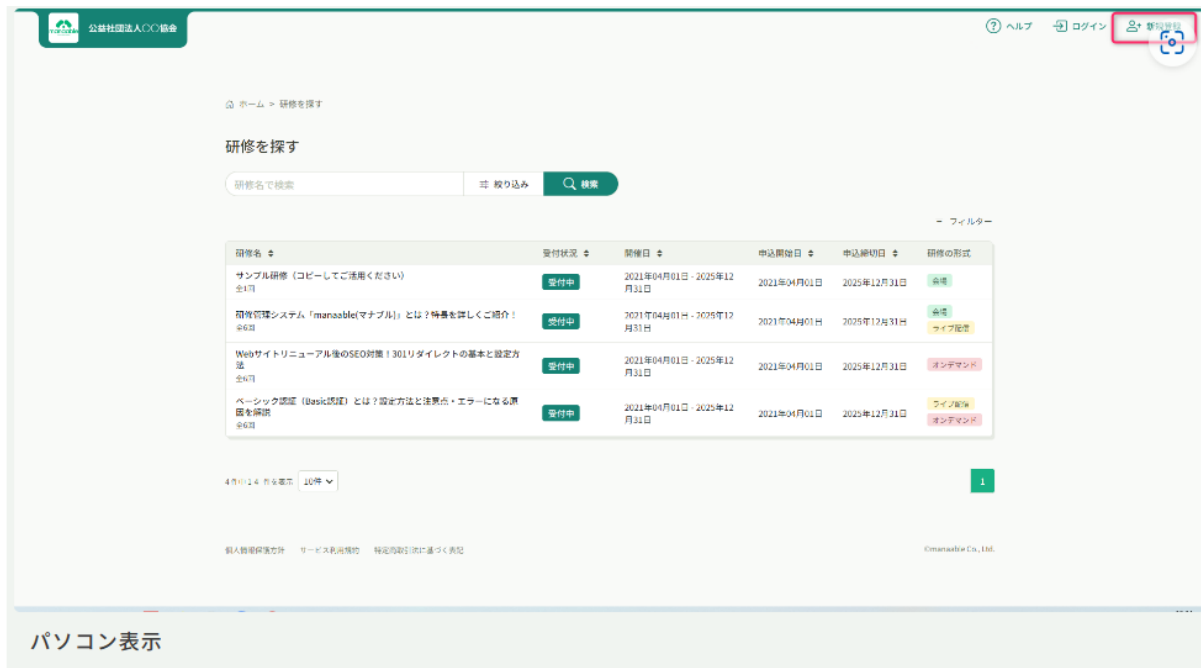
日本鍼灸師会非会員の場合

- ① 鍼灸師会研修申込サイトにアクセスする

URL : <https://harikyu.manaable.com/>

- ② 「新規登録」ボタンをクリックする

研修一覧が表示されますので、右上の「新規登録」ボタンをクリック。



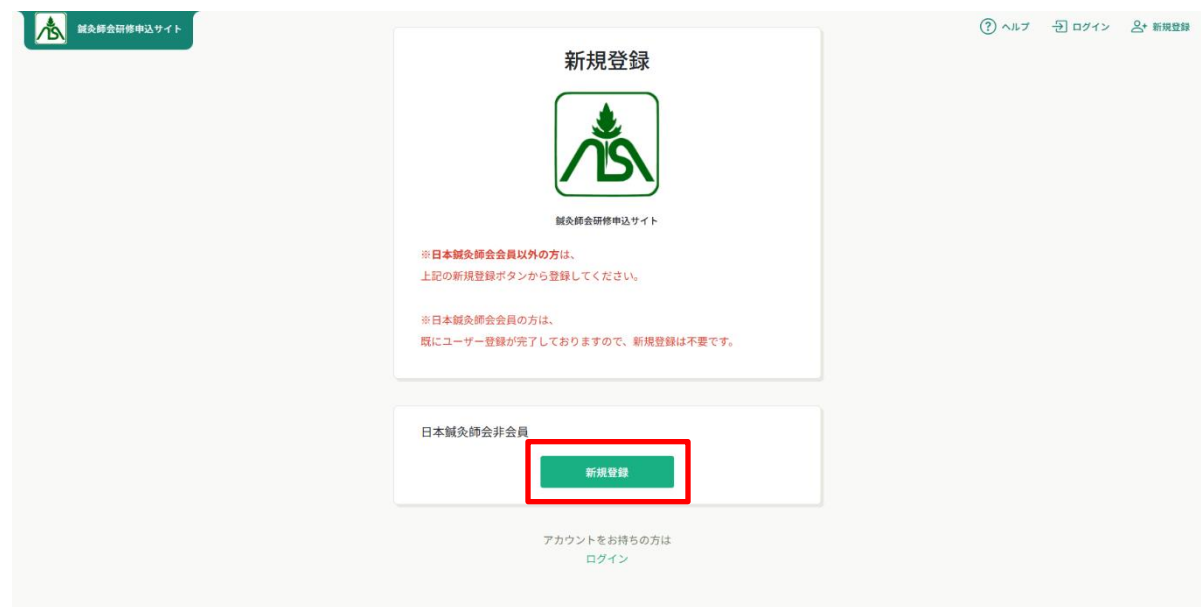
The screenshot shows the Harikyu Manaable website interface. At the top right, there is a navigation bar with 'ヘルプ', 'ログイン', and '新規登録' (New Registration) buttons. The '新規登録' button is highlighted with a red box. Below the navigation bar, there is a search bar and a table of courses. The table has columns for '研修名', '受付状況', '開催日', '申込開始日', '申込締切日', and '研修の形式'. The courses listed are:

研修名	受付状況	開催日	申込開始日	申込締切日	研修の形式
サンプル研修 (コピーしてご利用ください) 全1回	受付中	2021年04月01日 - 2025年12月31日	2021年04月01日	2025年12月31日	録音
簡易管理システム「manaable(マナブル)」とは?特長を詳しくご紹介! 全6回	受付中	2021年04月01日 - 2025年12月31日	2021年04月01日	2025年12月31日	録音 ライブ配信
Webサイトリニューアル後のSEO対策!301リダイレクトの基本と設定方法 全7回	受付中	2021年04月01日 - 2025年12月31日	2021年04月01日	2025年12月31日	オンデマンド
ベシック認証 (Basic認証) とは?設定方法と注意点・エラーになる原因を解説 全6回	受付中	2021年04月01日 - 2025年12月31日	2021年04月01日	2025年12月31日	ライブ配信 オンデマンド

At the bottom of the page, there is a footer with '個人情報保護方針', 'サービス利用規約', '特定商取引法に基づく表記', and '©manaable Co., Ltd.'.

パソコン表示

「新規登録」をクリック



The screenshot shows the '新規登録' (New Registration) page on the Harikyu Manaable website. The page features the Harikyu Manaable logo and the text '鍼灸師会研修申込サイト'. Below the logo, there are two paragraphs of text:

※日本鍼灸師会会員以外の方は、上記の新規登録ボタンから登録してください。

※日本鍼灸師会会員の方は、既にユーザー登録が完了しておりますので、新規登録は不要です。

Below the text, there is a section for '日本鍼灸師会非会員' (Non-member of the Japanese Acupuncture Association) with a red box around the '新規登録' (New Registration) button. At the bottom of the page, there is a link for 'アカウントをお持ちの方は ログイン' (If you have an account, please login).

《スマホ表示》

鍼灸師会研修申込サイト
ホーム > 研修を探す

研修を探す

研修名で検索 絞り込み 検索

フィルター

サンプル研修 (コピーしてご利用ください)

全1回
受付中
開催日 - 2025年12月31日
申込開始日 2021年4月1日
申込締切日 2025年12月31日
研修の形式 会場

manaable研修

全2回
受付中
開催日 - 2025年12月31日
申込開始日 2021年4月1日
申込締切日 2025年12月31日

検索 研修を探す

メニュー



検索 研修を探す

その他

ヘルプ

ログイン



鍼灸師会研修申込サイト

ログインID (メールアドレス)
sample@manaable.com

パスワード
パスワード

利用規約に同意したものとみなします

ログイン

パスワードを忘れた方

アカウントをお持ちでない方は
新規登録



鍼灸師会研修申込サイト

新規登録

鍼灸師会研修申込サイト

※日本鍼灸師会会員以外の方は、上記の新規登録ボタンから登録してください。

※日本鍼灸師会会員の方は、既にユーザー登録が完了しておりますので、新規登録は不要です。

日本鍼灸師会非会員

新規登録

③ メールアドレスを入力する

ご入力いただいたメールアドレスに、本登録メールが送信されます。

※あらかじめ「@manaable.com」のドメインを受信できるように設定しておいてください。

キャリアメールではメールが届かない可能性があるため、フリーメールの登録を推奨します。

登録用メールアドレスを入力し、同意項目をご確認の上、新規登録ボタンをクリック

新規登録

非会員 新規ユーザー登録ページ

日本鍼灸師会会員以外の方は、下記よりご登録をお願いいたします。

登録用メールアドレス

入力してください

ご利用規約の内容に同意する

個人情報保護方針の内容に同意する

新規登録

ユーザーの方は
こちら

④ 本登録情報を入力する

メールに記載のURLをクリックすると、本登録情報を入力する画面へ移ります。

必要な情報をご入力ください。

入力ができたら「内容確認画面へ」をクリックしてください。

新規登録

氏名(姓) 必須

例) 山田

必須項目です。

氏名(名) 必須

例) 学

必須項目です。

氏名(セイ) 必須

例) ヤマダ

必須項目です。

氏名(メイ) 必須

例) マナブ

必須項目です。

登録用メールアドレス 必須

yrmk.9555@gmail.com

性別 任意

男性 女性 その他

生年月日 必須

yyyy/mm/dd

郵便番号 (ハイフンなし半角7桁) 任意

鍼灸師会研修申込サイト

〇〇〇市

番地 (半角英数字) **必須**

〇〇〇

建物名 **必須**

〇〇〇マンション〇〇〇号室

パスワード (半角英数字) **必須**

入力してください

確認用のパスワードを入力してください。

パスワードの確認 (半角英数字) **必須**

入力してください

確認用のパスワードを入力してください。

電話番号 **任意**

FAX番号 **任意**

ヘルプ ログイン 新規登録

パスワードは英字・数字を含めて8文字以上です

※所属師会と所属師会会員区分は必ずご登録下さい。

鍼灸師会研修申込サイト

ヘルプ ログイン 新規登録

所属師会 **必須**

非所属

都道府県鍼灸師会に所属していない日鍼会準会員の方は、「日本鍼灸師会」を選択してください。

所属師会会員区分 **必須**

- 正会員
- 準会員
- 学生(研修)会員
- 非会員(学生)
- 非会員(鍼灸師)
- 非会員(一般)

都道府県鍼灸師会に所属していない方は、「非会員」を選択してください。

所属師会入会日 **任意**

yyyy/mm/dd

その他所属師会 **任意**

※日鍼会会員種別も必ずご登録下さい。

鍼灸師会研修申込サイト

ヘルプ ログイン 新規登録

日鍼会会員種別 **必須**

- 正会員
- 正会員(休会)
- 正会員(退会)
- 準会員(学生)
- 準会員(専任教員)
- 準会員(鍼灸師)
- 準会員(退会)
- 賛助会員
- 非会員
- 非会員 (学生)

施術者登録番号 **任意**

領収書用宛名 **必須**

日鍼 太郎

内容確認画面へ

⑤ 確認画面で入力内容を確認する。

鍼灸師会研修申込サイト

ヘルプ ログイン 新規登録

メール受信希望
メール受信希望

日鍼会会員種別
正会員

施術者登録番号

領収書用宛名
日鍼 太郎

所属チーム

登録する

情報の入力にもどる

個人情報保護方針 サービス利用規約 特定商取引法に基づく表記

©manaable Co., Ltd.

⑥ 登録完了

下記画面が表示されましたら登録完了です。



⑦ 再度ログインして頂いて、研修申込みを開始いたしましょう。

研修申込み等については下記URLをご参照ください。

<https://help.manaable.com/index.html> (manaableヘルプセンター)

ご不明な点等ございましたら下記までお問合せ下さい。

jamagakuzyutukensyu@gmail.com (日鍼会学術研修委員会)

2. 申込む研修の検索

研修一覧から受講したい研修を探す

左メニューの「研修を探す」を選択してください。

このスクリーンショットは、日本鍼灸師会会員のマイページ画面を示しています。左側のナビゲーションメニューで「研修を探す」が赤い枠で囲われています。メインコンテンツには「今までに修了した研修」が3件あり、「2024年に修了した研修」の棒グラフも表示されています。

下記のような研修一覧画面が表示されます。
受付状況が「受付中」の研修は申込可能です。

このスクリーンショットは、研修検索の結果一覧画面を示しています。左側のナビゲーションメニューで「研修を探す」が赤い枠で囲われています。検索結果は以下の通りです。

研修名	受付状況	開催日	申込開始日	申込締切日	研修の形式
大阪府鍼灸師会主催 7月度重樫勉強会・学術講習会（会場参加） 全2回	受付中	2024年07月14日	2024年06月11日	2024年07月12日	会場
大阪府鍼灸師会主催 7月度重樫勉強会・学術講習会（Web参加） 全2回	受付中	2024年07月14日	2024年06月11日	2024年07月12日	ライブ配信
夜間頻尿イントロダクションオンラインセミナー（岐阜県鍼灸師会主催） 全1回	受付中	2024年07月28日	2024年05月20日	2024年07月25日	ライブ配信
岐阜県鍼灸師会主催 9月研修会 全1回	受付準備中	2024年07月28日	2024年07月29日	2024年09月23日	ライブ配信

検索結果の下には「4件中14件を表示 10件」の表示オプションと「1」のページ番号があります。

3. 研修に申込み（個人申込み）

① 研修一覧から研修を選択

研修一覧から研修を選択します。
研修名をクリックすると詳細が確認できます。

研修を探す

研修名で検索 並び 絞り込み

≡ フィルター

研修名	受付状況	開催日	申込開始日	申込締切日	研修の形式
大阪府鍼灸師会主催 7月度霊枢勉強会・学術講習会（会場参加） 全2回	受付中	2024年07月14日	2024年06月11日	2024年07月12日	会場
大阪府鍼灸師会主催 7月度霊枢勉強会・学術講習会（Web参加） 全2回	受付中	2024年07月14日	2024年06月11日	2024年07月12日	ライブ配信
夜間頻尿イントロダクションオンラインセミナー（岐阜県鍼灸師会主催） 全1回	受付中	2024年07月28日	2024年05月20日	2024年07月25日	ライブ配信
岐阜県鍼灸師会主催 9月研修会 全1回	受付準備中	2024年07月28日	2024年07月29日	2024年09月23日	ライブ配信

4件中1-4 件を表示

1

② 該当の研修の「研修を申し込む」をクリック

詳細内容に目を通していただき、「研修を申し込む」をクリックしてください。

*** 申込み前に受講条件をご確認ください**

鍼灸師会研修申込サイト

ヘルプ お知らせ 日本鍼灸師会会員 荒木 善行 ID: MB-002588

ホーム > 研修を探す > 研修詳細

受付中 開催前

大阪府鍼灸師会主催 8月度霊枢勉強会 夏季特別講義（Web参加）
ライブ配信

2024年08月11日 10時00分 - 12時00分 全1回

研修を申し込む

研修詳細

研修主催者情報
大阪府鍼灸師会

研修内容
年に一度の特別講義です。もちろん単回での受講もOKです。
今年は「虚象」をテーマに、ここでしか聴けない講義となっております！

研修案内URL
<https://www.osaka-hari9.jp/index.html>

研修年度
2024年

開催月
8月

お問い合わせ先
〒100-0001 東京都千代田区千代田 日本鍼灸師会

受講料
受講料
1,000円
会費
2,000円
学生
0円
関係団体（全日本鍼灸学会）
1,000円
日経会正会員・準会員
1,000円
大阪会正会員・準会員
1,000円

*対象によって料金が異なる場合は、申込時の対象金額がお支払い金額となります。

申込受付期間
2024年07月15日 00時00分 - 08月09日 00時00分

キャンセル期日
2024年08月09日
00時00分

支払手続き期日
2024年08月10日
00時00分

定員
100名

3. 研修に申込み（個人申込み）

③ 申込み研修名を確認

必要事項を入力後、「申込内容の確認」をクリックしてください。

研修を申し込む

受付中

大阪府鍼灸師会主催 8月度霊枢勉強会 夏季特別講義（Web参加）

ライブ配信

2024年08月11日 10時00分 - 12時00分 全1回

申込者 必須

個人として申し込む

受講料：1,000円
会員外：2,000円
学生：0円
関係団体（全日本鍼灸学会）：1,000円
日鍼会正会員・準会員：1,000円
大鍼会正会員・準会員：1,000円

*ユーザーご指定に基づき関係団体（全日本鍼灸学会）の料金が適用されます。
*対象によって料金が異なる場合は、申込時のお振込額がお支払い金額となります。

研修を受講する上で下記の内容をご確認いただき、同意の上、お申し込み下さい。

Q1

参加種別 必須

会員
 準会員（日鍼会含む）
 関係団体
 会員外
 学生

Q2

団体名もしくは学校名 任意

関係団体の方は団体名、学生は学校名をご記入下さい。

利用規約と個人情報保護方針の内容に同意する

研修内容の秘密保持
使用される資料の持ち出し、SNS上での情報拡散を行わないことをお約束いただける方のみ、お申し込みをいただいております。
また、当研修の内容を外部に漏洩することのないようお願いいたします。

申込内容の確認 >

[研修詳細にもどる](#)

3. 研修に申込み（個人申込み）

⑤ 申込み内容の確認

入力に誤りがないか確認後、「研修を申し込む」をクリックしてください。

申込内容の確認

受付中

大阪府鍼灸師会主催 8月度霊枢勉強会 夏季特別講義（Web参加）

ライブ配信

2024年08月11日 全1回

日本鍼灸師会会員 荒木 善行

記載内容をご確認の上、「上記の内容で申し込む」を押してください。

参加種別
会員

団体名もしくは学校名
-

合計 **1,000 円**
大鍼灸師会会員・準会員

[入力画面にもどる](#)

研修を申し込む

受講料
1,000円
会員外
2,000円
学生
0円
関係団体（全日本鍼灸学会）
1,000円
日鍼灸師会会員・準会員
1,000円
大鍼灸師会会員・準会員
1,000円

*対象によって料金が異なる場合は、申込時の対象金額がお支払い金額となります。

申込受付期間
2024年07月15日 00時00分 - 08月09日 00時00分

キャンセル期日
2024年08月09日
00時00分

支払手続き期日
2024年08月10日
00時00分

3. 研修に申込み（個人申込み）

②申込み完了

下記画面が表示されましたら申込み完了です。

The screenshot shows the 'manaable' website interface for course registration confirmation. The page is titled '鍼灸師会研修申込サイト' (Acupuncture Association Course Registration Site). The main content area features a cartoon character wearing a graduation cap and holding a lightbulb, with the text: 'お申し込みいただき、ありがとうございます。' (Thank you for your application.) and 'このたびは、鍼灸師会研修申込サイトにて、研修をお申し込みいただきありがとうございます。' (This time, thank you for applying for the course on the Acupuncture Association Course Registration Site.) Below this, the '受講方法' (Course Method) section lists three options: ① Log in to manaable and click on the course you wish to attend; ② Click on the course and click '受講' (Attend); ③ Three methods are available: Live course (click '出席' (Attend) 1 hour before start), Live broadcast (click '出席' (Attend) after Zoom app launch), and On-demand (replay the video).

The right sidebar contains a '研修詳細へ' (View Course Details) button and a table with the following information:

受講料	0円
申込受付期間	2024年07月01日 00時00分 - 08月09日 00時00分
キャンセル期日	2024年08月09日 00時00分
定員	100名

事前課題がある研修は、受講料をお支払い後に課題の確認が可能です。



「自分の研修」の研修詳細ページに掲載されますので、お忘れなく当日に臨んでください。

4. 申込結果を確認する

申込結果の確認を行う

左メニューの「自分の研修」から申込結果の確認を行うことができます。
申込結果が「承認」となっている研修は受講が確定しているため、お支払いが可能です。

申込結果が「非承認」となっている研修は参加が非承認となった研修です。

残念ながら受講できません。「研修名」をクリックすると非承認理由を確認できます。

申込ID	研修名	研修の形式	開催状況	開催日	申込結果	研修終了ステータス
107	夜間頻尿インテロダクションオンラインセミナー（岐阜県鍼灸師会主催） 全1回	ライブ配信	開催前	2024年07月28日	申込キャンセル	-
125	夜間頻尿インテロダクションオンラインセミナー（岐阜県鍼灸師会主催） 全1回	ライブ配信	開催前	2024年07月28日	承認	-
310	大阪府鍼灸師会主催 8月度霊枢勉強会 夏季特別講義（会場参加） 全1回	会場	開催前	2024年08月11日	承認	-
311	大阪府鍼灸師会主催 令和6年度 第1回 災害医療講座（WEB参加） 全3回	ライブ配信	開催前	2024年08月12日	承認	-
2	大阪府鍼灸師会主催 4月度霊枢勉強会（会場参加） 全1回	会場	開催終了	2024年04月14日	承認	✓ 終了
45	大阪府鍼灸師会主催 5月度霊枢勉強会・学術講習会（Web参加） 全2回	ライブ配信	開催終了	2024年05月12日	承認	✓ 終了

《申込結果「承認」の場合》

申込結果が「承認」となっている研修は受講が確定しているため、お支払いが可能です。

※お支払い方法については、p.17「お支払い」をご覧ください。

受付中 | 開催前 | 承認 | 支払待ち

テスト研修

会場

2023年10月31日 00時00分 - 08時00分 全1回

研修詳細

研修分類
その他

ラダーレベル
—

研修種別
県協会主催

研修タイプ
会場

研修番号

お支払い

申込み内容の確認

施設で申し込む場合はこちら

受講料
1,000円（税込）

申込受付期間
2023年10月01日 00時00分 - 10月31日 00時00分

キャンセル期日
2023年10月31日 00時00分

支払手続き期日
2023年10月31日 00時00分

定員
60名

申込キャンセル

4. 申込結果を確認する

《申込結果「非承認」の場合》

申込結果が「非承認」の場合には、下記ページより非承認理由を確認できます。

※非承認理由を公開していない研修もあります。

受付中 開催前 **非承認**

テスト研修2

会場

2023年10月31日 00時00分 - 10時00分 全1回

研修詳細

研修分類
その他

ラダーレベル
—

研修種別
その他

研修タイプ
会場

① 申込みが承認されませんでした
・申込者多数のため

申込み内容の確認

施設で申し込む場合はこちら

受講料
2,000円 (税込)

申込受付期間
2023年08月01日 00時00分 - 10月25日 00時00分

支払手続き期日
2023年10月31日 00時00分

定員
10名

《申込結果がまだ出ていない場合》

申込結果が「承認待ち」となっている研修は、まだ申込結果が発表されていません。

もうしばらくお待ちください。

ホーム > 自分の研修

自分の研修

研修名でさがす 並び込み 検索

すべて 申込結果待ち 支払い未完了 受講 キャンセル済 過去の研修

申込ID	研修名	研修の形式	開催状況	開催日	申込結果	研修終了ステータス
10466	中尾用テスト研修2 全1回	会場	開催前	2023年10月31日	申込キャンセル	未修了
10668	中尾用テスト研修 全1回	会場	開催前	2023年10月31日	承認待ち	未修了

5. お支払い

① 申込結果「承認」の研修でお支払いに進む

申込結果が「承認」となっている研修は、お支払いに進みます。

左メニューの「個人支払い」から該当の研修を選択し、「お支払い」をクリックしてください。

受付中 開催前 承認 未払い

鍼灸師会主催 11月度霊枢勉強会・学術講習会 (Web参加)

ライブ配信

2024年11月10日 10時00分 - 16時45分 全2回

研修詳細

研修主催者情報
大阪府鍼灸師会

研修内容
午前は霊枢勉強会、午後からは学術講習会となっております。
午前のみ・午後のみ・1日と参加の仕方は自由です。

研修案内URL
<https://www.osaka-hari9.jp/study/kensyu2024100401.html>

研修年度
2024年

開催月
11月

お問い合わせ先

お支払い

申込み内容の確認

受講料
1,000円
会員外
2,000円
学生
0円
関係団体 (全日本鍼灸学会)
1,000円
日鍼会正会員・準会員
1,000円
大鍼会正会員・準会員
1,000円
*対象によって料金が異なる場合は、申込時の対象金額がお支払い金額となります。

申込受付期間
2024年10月14日 00時00分 - 11月08日 00時00分

キャンセル期日
2024年11月09日 00時00分

支払手続き期日
2024年11月08日 00時00分

② お支払い内容の確認

お支払い内容をご確認の上、「お支払い」をクリックしてください。

受付中 開催前 承認 未払い

大阪府鍼灸師会主催 11月度霊枢勉強会・学術講習会 (Web参加)

ライブ配信

2024年11月10日 全2回

お支払い方法

以下のボタンをクリックし、支払方法をお選びください。

研修 [] 参加いただくことができません。予めご了承ください。

次ページからはGMO ペイメントゲートウェイ株式会社のページに遷移します。

銀行振込の振込先は「バーチャル口座」となっており、都度異なる口座が発行されますので、お間違えないよう、お願いいたします。

口座名義は「ニッポンカイカイマイ(A)ー」です。

また、銀行メンテナンスは、毎月第2土曜日午後10時～翌日曜日午前6時に、GMO ペイメントゲートウェイ株式会社側でメンテナンスが入ります。

この間は銀行決済の選択ができないため、銀行決済をご希望の場合、メンテナンス期間終了後に操作をお願いいたします。

なお、この間に振込が発生した場合は、メンテナンスが完了したあとで順次振り込みが完了します。

合計 1,000 円 (税込)

内訳

個人支払い
大鍼会正会員・準会員
荒木 善行 1,000 円 (税込)

小計 1,000 円

お支払い

受講料
1,000円
会員外
2,000円
学生
0円
関係団体 (全日本鍼灸学会)
1,000円
日鍼会正会員・準会員
1,000円
大鍼会正会員・準会員
1,000円
*対象によって料金が異なる場合は、申込時の対象金額がお支払い金額となります。

5. お支払い

受講料は受講決定通知書に記載されている振込期限までにお支払いをお願いします。その期限を過ぎると申込みキャンセルとなりますのでご注意ください。

金額を確認し、決済方法をお選びください。（※現在クレジット払いのみ）

The screenshot displays a payment interface. At the top right, there is a button labeled "サイトに戻る". The main content is divided into two sections: "ご利用内容" (Usage Details) and "お支払い手続き" (Payment Process). Under "ご利用内容", there is a button for "取引詳細" and a summary box showing a total amount of "合計 ¥1,000". Under "お支払い手続き", there is a dropdown menu for selecting a payment method, currently set to "クレジットカード". This dropdown menu is highlighted with a red rectangular box.

5. お支払い

クレジットカードの場合

プルダウンにて「クレジットカード」を選択すると、カード情報の入力画面が表示されます。受講者のカード情報をご入力いただき、次へ進んでください。

The screenshot shows a payment interface with a blue header. At the top right, a white box displays '合計 ¥1,000'. Below this, the title 'お支払い手続き' is centered. A dropdown menu is set to 'クレジットカード'. The form includes several input fields: 'クレジットカード番号' (with a note '半角数字、ハイフン不要'), '有効期限 (月)' and '有効期限 (年)' (both with dropdown menus), '名義人' (with a note '名義人を入力 (半角英字)'), and 'セキュリティコード' (with a note 'カード裏面の数字下3桁 (AMEXは表面4桁)'). A '支払方法' dropdown is set to '一括払'. At the bottom, there are two buttons: '戻る' and '次へ', with the '次へ' button highlighted by a red square.

※クレジットカードによっては、追加の認証が必要になる場合があります。その場合は次の画面で追加認証ページに遷移します。

5. お支払い

クレジットカードの場合

入力情報の確認画面が表示されます。
内容に間違いがないか確認し、「確定」をクリックします。

ご利用内容

取引詳細

合計
¥3,000

お支払い手続き

クレジットカード

クレジットカード番号
411****1111

有効期限 (月 / 年)
06 / 2023

有効期限 (月 / 年)
06 / 2023

セキュリティコード

支払方法
一括払

再入力 確定

下記画面が表示されたら、お支払いが完了です。
「サイトに戻る」をクリックし、研修プラットフォーム画面にお戻りください。

お支払い手続き

お支払い手続きが完了しました。

決済手段	クレジットカード決済
支払方法	一括払
クレジットカード番号

サイトに戻る

※システムエラーが起きた場合：「再入力」を選択し、
カード情報の再入力をお願いします。

※エラーが続く場合、GMOペイメントゲートウェイ側の障害が起きている場合があります。
少し時間を置いてから、再度お支払いをお試しください。

6. 研修の受講

会場研修の場合

研修室内に出席・退席QRコードを貼っています。

スマホ・携帯電話にてQRコードを出席・退席時にそれぞれ読み取り、「出席する」または「退席する」を押してください。

「完了しました」と表示が出れば完了です。

**QRコードの読み取りがないと参加の確認ができないためご注意ください。
読み取りが不可能な方は、主催者にその旨をお伝えください。**

《出席時》

会場

テスト（教育研修部）
テスト（教育研修部）

📅 2023年10月19日 12時00分 - 12時10分

出席する

✔ 出席が完了しました ✕

《退席時》

会場

テスト（教育研修部）
テスト（教育研修部）

📅 2023年10月19日 12時00分 - 12時10分

退席する

✔ 退席が完了しました ✕



※QRコードの読み取りができない方は、主催団体により右記の「出席・退席確認届」を用意している場合がございます。

出席・退席確認届

QRコードの読み取りができない方のみご提出ください

研修会No. _____ 開催日: _____ 月 _____ 日

出席/退席時間 _____ 時 _____ 分

(いずれかに○をつけてください)

※出席・退席時それぞれに提出が必要となります

施設名: _____

氏名: _____

※QRコード読み取り/出席・退席確認届の提出がない方には受講証明書が発行されませんのでご了承下さい

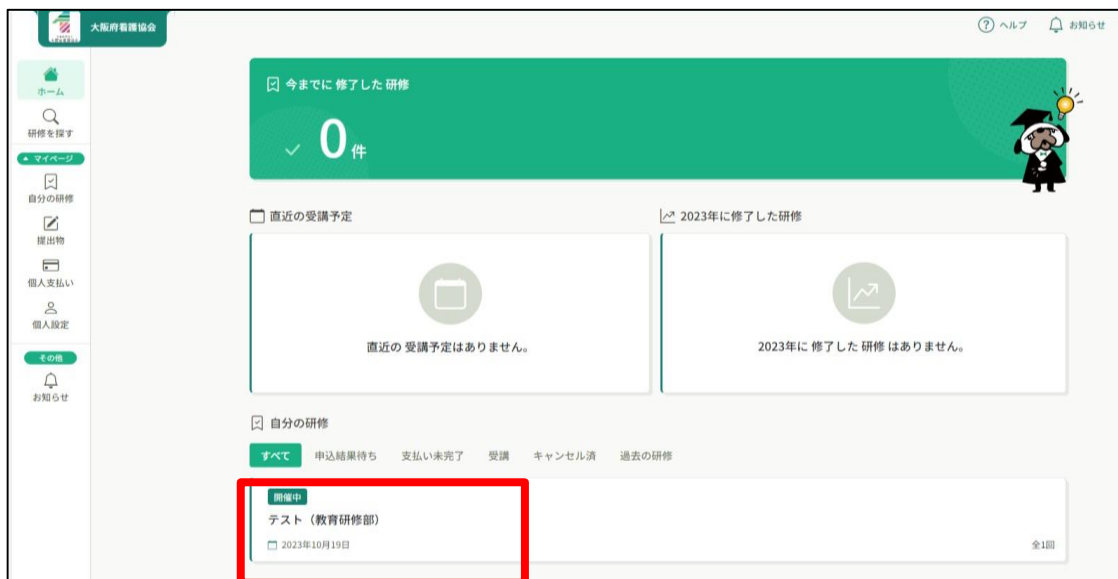
6. 研修の受講

ライブ配信（Zoom）研修の場合

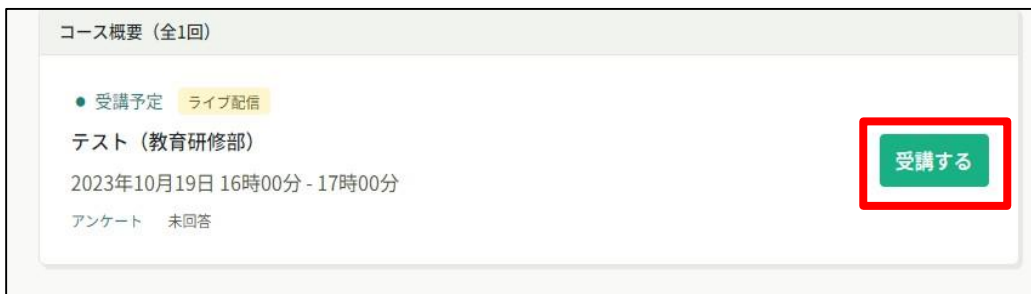
※事前にZoomのインストールが必要です。

※講義資料のダウンロード、印刷は研修開催前までに「自分の研修」の研修詳細ページから完了してください。

①研修申込みサイトにログイン後、「自分の研修」から該当研修を選択



②ページの下部にある「受講する」を押す



6. 研修の受講

③「出席」ボタンを押すとZoomが自動で起動する



※Zoomが起動したら、お名前は必ず受講者名に変更してください。

※研修終了後は「退出」を押し、Zoomをとじてください。

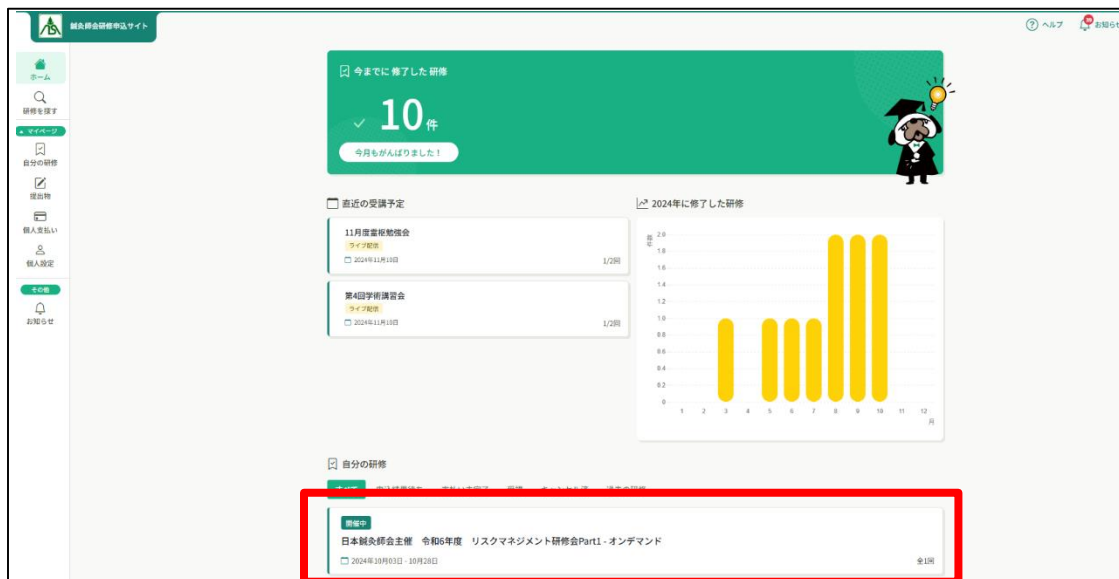


ZoomのID、パスコードはお送りしていませんので、申込みサイトより研修に参加してください。

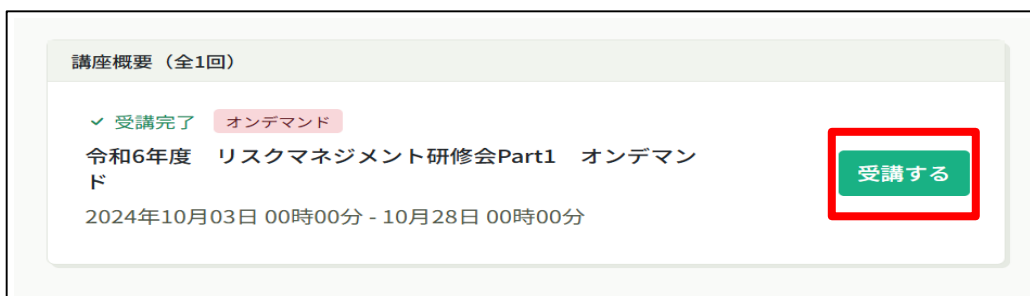
6. 研修の受講

オンデマンド研修の場合

① 研修申込みサイトにログイン後、「自分の研修」から該当研修を選択

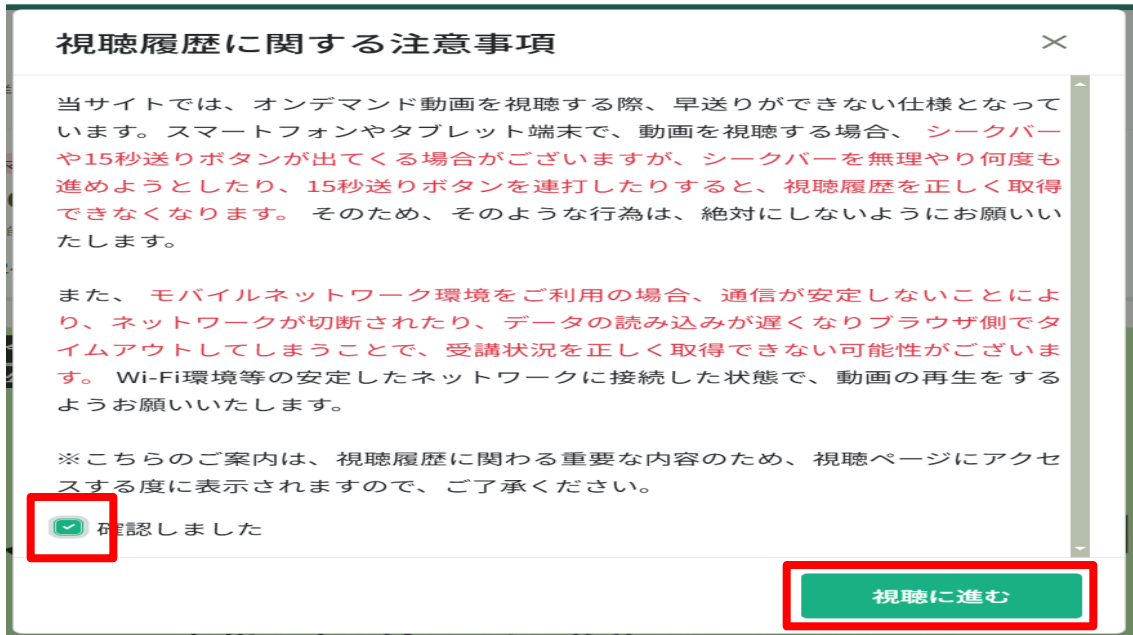


② ページの下部にある「受講する」を押す

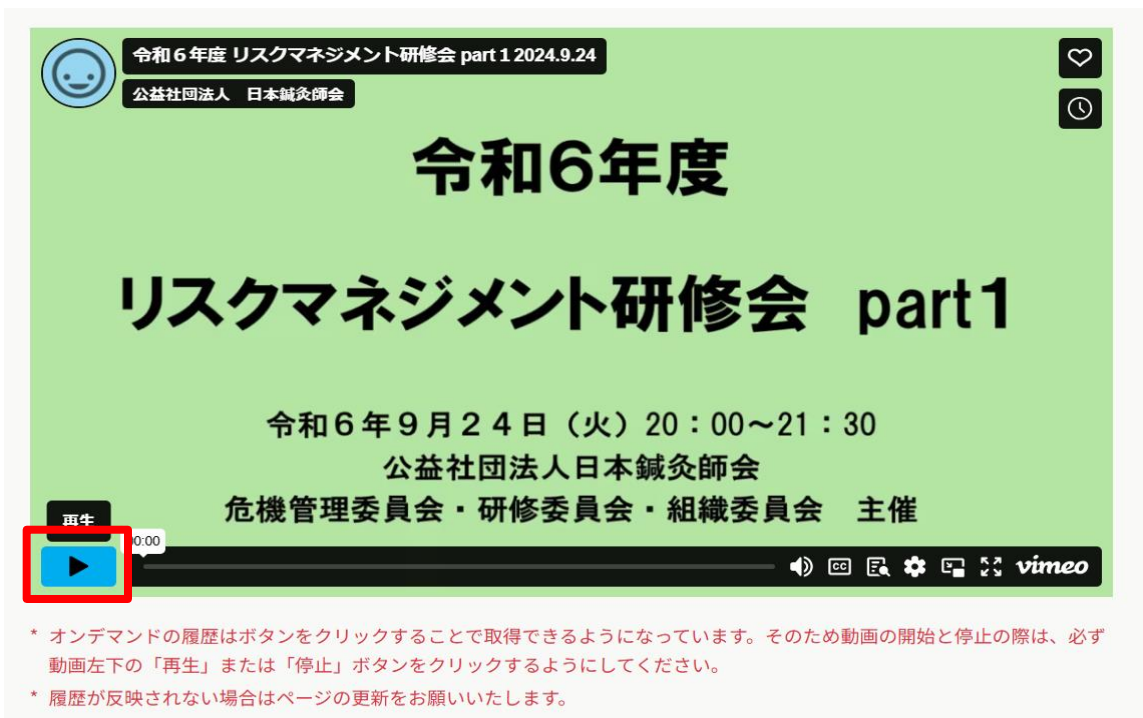


6. 研修の受講

③ 確認ボックスにチェックを入れ、「視聴に進む」を押す。



④ 再生ボタンを押すと動画が始まります。



領収書ダウンロードについて

左メニューの「個人支払い」を選択すると、研修一覧が表示されますので「ダウンロード」からダウンロードしてください。

ダウンロードが完了して画面を更新すると、ボタンの色がグレーアウトします。

* ダウンロードされた領収証はご自身のPC内にある「ダウンロードフォルダ」に保存されます。万一紛失してしまった場合、ご自身のPC内にある「ゴミ箱フォルダ」に移動されている可能性がありますのでご確認ください。

個人支払い

研修名でさがす

すべて 支払い未完了 支払い完了 キャンセル済

研修名	支払日	請求額	支払方法	支払状況	領収書
大阪府鍼灸師会主催 4月度豊稜勉強会（会場参加）全1回	2024年3月25日	1,000円	クレジットカード	支払済	ダウンロード
大阪府鍼灸師会主催 5月度豊稜勉強会・学術講習会（Web参加）全2回	2024年4月22日	1,000円	クレジットカード	支払済	ダウンロード
大阪府鍼灸師会主催 5月度豊稜勉強会・学術講習会（会場参加）全2回	-	1,000円	-	申込キャンセル	ダウンロード
大阪府鍼灸師会主催 6月度豊稜勉強会（会場参加）全1回	2024年5月20日	1,000円	クレジットカード	支払済	ダウンロード
大阪府鍼灸師会主催 7月度豊稜勉強会・学術講習会（会場参加）全2回	2024年6月24日	1,000円	クレジットカード	支払済	ダウンロード
夜間頻尿イントロダクションオンラインセミナー（岐阜県鍼灸師会主催）全1回	2024年5月7日	3,000円	その他	返金済	ダウンロード
夜間頻尿イントロダクションオンラインセミナー（岐阜県鍼灸師会主催）全1回	2024年5月8日	-3,000円	その他	返金済	ダウンロード
夜間頻尿イントロダクションオンラインセミナー（岐阜県鍼灸師会主催）			クレジットカード		ダウンロード

《注意点》

- ・領収証は**お支払い完了後**、ダウンロード可能です。
- ・領収書の発行は**1回のみ**になりますので、ダウンロードした領収証は大切に保管していただきますようお願いいたします。
- ・Web領収書は電子文書となり印紙課税の対象とならないため印紙の貼付は致しません。
- ・PDFの閲覧環境及び印刷環境は会員様ご自身でご用意の程お願い致します。
- ・宛名、但書きは変更できません。
(宛名にはお申込みいただいたアカウント名が表示されます。)
- ・領収書の日付を変更することはできません。

受講証明書ダウンロードについて

左メニューの「自分の研修」から研修を選択します。

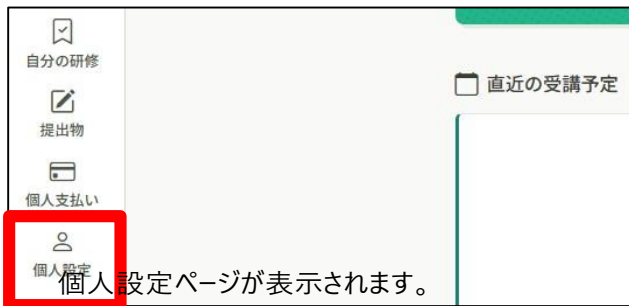
選択すると、「受講証明書ダウンロード」が表示されますので、そちらからダウンロードしてください。

The screenshot shows the user interface of the Manaable website. The page title is "鍼灸師会研修申込サイト". The breadcrumb trail is "ホーム > 自分の研修 > 研修詳細". The main content area displays the details for a seminar: "大阪府鍼灸師会主催 10月度霊枢勉強会（会場参加）". The status is "会場" and the date is "2024年10月13日 10時00分 - 12時00分". The course is "全1回". The "研修詳細" section shows the organizer as "大阪府鍼灸師会" and the URL as "https://www.osaka-hari9.jp/index.html". The right sidebar shows the fee schedule: "受講料 1,000円", "会員外 2,000円", "学生 0円", "関係団体（全日本鍼灸学会） 1,000円", "日鍼会正会員・準会員 1,000円", and "大鍼会正会員・準会員". The "自分の研修" menu item in the left sidebar and the "受講証明書ダウンロード" button in the top right are highlighted with red boxes.

個人設定について

登録内容の変更を行うためには、「個人設定」へアクセス

左メニューまたは右上のお名前から「個人設定」を選択してください。



基本情報が表示される

変更が必要であれば、「変更ボタン」を押す。

登録情報確認・変更・追加画面

こちらの画面で、ご自身の登録情報の確認・変更・追加が可能です。

※所属師会の変更につきましては、当画面では対応できませんので、直接、所属師会へご連絡ください。

日本鍼灸師会の会員の方へ

こちらで変更した住所・電話番号は、会員システムの方でも必ずご変更ください。会員システムの方で変更されていない場合は、定期的に会員システムのデータが上書きされてしまいますのでご注意ください。

[日本鍼灸師会の会員サイトはこちら](#)

基本情報	氏名 (姓)	氏名 (名)	<div style="border: 2px solid red; padding: 5px; display: inline-block;">変更</div>
	荒木	善行	
	氏名 (セイ)	氏名 (メイ)	
	アラキ	ヨシユキ	
	性別		
	男性		

個人設定について

《個人設定でできること》

《日本鍼灸師会非会員の方》

基本情報（氏名・住所・電話番号）／メールアドレス／パスワード／の変更が可能です。

《日本鍼灸師会会員の方》

基本情報（氏名・住所・電話番号）／メールアドレス／パスワード／の変更が可能です。下記をご参照ください。



日本鍼灸師会会員の方の情報変更について

日鍼会の会員情報（氏名・住所・電話番号・）を変更する場合は、日本鍼灸師会会員マイページでの情報変更も必ずお手続きください。

会員マイページURL：<https://harikyu.page/usces-member>

定期的にmanaableでのユーザー情報更新をおこなっておりますので、会員マイページにて変更されていなければ、変更前の情報に戻りますので、ご注意ください。

ご不明な点がございましたら、学術研修委員会までお問い合わせください。

E-mail：jamagakuzyutukensyu@gmail.com

パスワード変更方法

パスワードを忘れた場合

①ログイン／新規登録ページを開く

「パスワードを忘れた方」をクリックしてください。

ログイン

鍼灸師会研修申込サイト

ログインID (メールアドレス)

sample@manaable.com

必須項目です。

パスワード

パスワード

必須項目です。

利用規約に同意したものとみなします

ログイン

パスワードを忘れた方

②登録メールアドレスを入力する

会員登録時のメールアドレスを入力し、「送信する」をクリックして下さい。
ご登録のメールアドレスへ、パスワード再設定用URLをお知らせします。

パスワード変更

パスワード再発行手続きのご案内のメールを受け取る

以下の登録メールアドレス欄に、ご登録時のメールアドレスをご入力いただけますと、パスワード再発行手続きのご案内メールが届きます。届いたメールの中のURLをクリックいただき、新しいパスワードを作成してください。

登録メールアドレス

入力してください

必須項目です。

送信する

パスワード変更方法

③新しいパスワードを入力する

パスワード変更ページで新しいパスワードをご入力ください。
入力後、「パスワードを変更する」をクリックしてください。

新規パスワード入力

パスワードを入力してください。

パスワード

再度入力してください

- パスワードは8桁以上
- 英字・数字を含める

パスワードを変更する

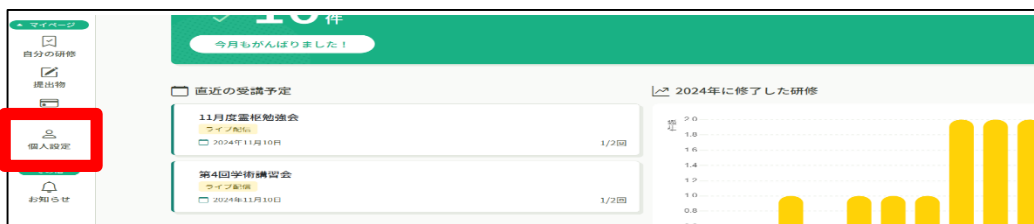
④パスワード変更完了

下記画面が表示されましたら、パスワードの変更は完了です。



メールアドレス変更方法

①左メニューの「個人設定」をクリック



②メールアドレスの変更をクリック



③登録用メールアドレスに新しいメールアドレスを入力し、「確認メールを送信する」をクリック

メールアドレス変更

メールアドレス再設定用URLをメールにてご連絡致します。
届いたメールの内容をご確認いただき、新しいメールアドレスを設定してください。

登録用メールアドレス

入力してください

必須項目です。

確認メールを送信する

④新しいメールアドレスに届いたURLをクリック

下記画面が表示されましたら、パスワードの変更は完了です。

